

Sieciowe systemy informacyjne

CAPTCHA












Ćwiczenia

- ▶ Proszę zaprojektować CAPTCHĘ do stworzonego wcześniej formularza.
- ▶ Użytkownik dostaje CAPTCHĘ w formie:
dwa plus sześć
I ma wykonać odpowiednie działanie matematyczne, a następnie w danym polu wpisać wynik (**osiem**).
- ▶ Liczby mają być całkowite z zakresu $[0, 9]$, natomiast możliwe do wylosowania działania to dodawanie, odejmowanie, mnożenie, dzielenie.
- ▶ Wynik działania ma się mieścić w zakresie $[0, 10]$
- ▶ Należy zadbać o to by wynik działania matematycznego zawsze był liczbą całkowitą.

Ćwiczenia

- ▶ Proszę zaprojektować CAPTCHĘ graficzną w następującej formie:

1		2		3	
4		5		6	
7		8		9	

- ▶ Użytkownik powinien podać numer komórki w której znajduje się czerwona buźka.
- ▶ Należy wykorzystać **tablice** przy realizacji tego zadania
- ▶ <https://www.google.com/search?q=funny+captchas>

Ćwiczenia

- ▶ Zaimplementuj na swoim blogu reCAPTCHA od Google:
- ▶ <https://www.google.com/recaptcha/intro/v3.html>



reCAPTCHA

Introducing reCAPTCHA v3